

Collettivo Selezionato:




● Università
● degli Studi
● della Campania
Luigi Vanvitelli

anno di laurea: 2022
livello (tipo di corso aggregato): tutti
tipo di corso: laurea magistrale a ciclo unico
Ateneo: Campania Luigi Vanvitelli
Facoltà/Dipartimento/Scuola: Medicina Sperimentale (Dip.)
area disciplinare: tutti
gruppo disciplinare: tutti
classe di laurea: medicina e chirurgia (LM-41, 46/S)
corso di laurea: tutti
iscrizione al corso in anni recenti: tutti

Per una migliore lettura dei dati si consultino le [note metodologiche](#)

Salvo diversa indicazione, si autorizza la riproduzione a fini non commerciali e con citazione della fonte

PROFILO DEI LAUREATI	Collettivo selezionato
Numero di laureati	235
Hanno compilato il questionario	222
Tasso di compilazione	94,5

1. CARATTERISTICHE ANAGRAFICHE	Collettivo selezionato
Genere (%)	
Uomini	46,8
Donne	53,2
Età alla laurea (%) 	
Meno di 23 anni	-
23-24 anni	14,9
25-26 anni	44,3
27 anni e oltre	40,9
Età alla laurea (medie, in anni)	27,0
Cittadini stranieri (%) 	-
Residenza (%) 	
Stessa provincia della sede degli studi	71,5
Altra provincia della stessa regione	19,1
Altra regione	9,4
Estero	-

2. ORIGINE SOCIALE	Collettivo selezionato
Titolo di studio dei genitori (%) 	
Almeno un genitore laureato	59,5
Entrambi con laurea	34,2
Uno solo con laurea	25,2
Nessun genitore laureato	40,1
Diploma di scuola secondaria di secondo grado	28,8
Qualifica professionale, titolo inferiore o nessun titolo	11,3
Classe sociale (%) 	
Classe elevata	43,7
Classe media impiegatizia	31,1
Classe media autonoma	15,3
Classe del lavoro esecutivo	8,1

3. STUDI SECONDARI DI SECONDO GRADO	Collettivo selezionato
Diploma (%)	
Liceale	97,9
Liceo classico	30,6
Liceo linguistico	0,9
Liceo scientifico	66,4
Liceo delle scienze umane	-
Liceo artistico e musicale e coreutico	-
Tecnico	1,3
Tecnico economico	0,9
Tecnico tecnologico	0,4
Professionale	0,9
Titolo estero	-
Voto di diploma (medie, in 100-mi)	91,4
Hanno conseguito il diploma (%)	
Nella stessa provincia della sede degli studi universitari	71,5
In una provincia limitrofa	19,1
In una provincia non limitrofa, ma nella stessa ripartizione geografica	5,1
Al Sud-Isole, ma si sono laureati al Centro o al Nord	-
Al Centro, ma si sono laureati al Nord o al Sud-Isole	1,7
Al Nord, ma si sono laureati al Centro o al Sud-Isole	2,6
All'estero	-

4. RIUSCITA NEGLI STUDI UNIVERSITARI	Collettivo selezionato
Hanno precedenti esperienze universitarie (%)	42,8
Portate a termine	5,9
Non portate a termine	36,9
Nessuna precedente esperienza universitaria	57,2
Motivazioni molto importanti nella scelta del corso di laurea (%)	
Fattori sia culturali sia professionalizzanti	70,7
Fattori prevalentemente culturali	17,1
Fattori prevalentemente professionalizzanti	6,3
Né gli uni né gli altri	5,9
Età all'immatricolazione (%)	
Regolare o 1 anno di ritardo	89,8
2 o più anni di ritardo	10,2
Punteggio degli esami (medie, in 30-mi)	27,0
Voto di laurea (medie, in 110-mi)	108,7
Regolarità negli studi (%)	
In corso	46,0
1° anno fuori corso	19,1
2° anno fuori corso	11,9
3° anno fuori corso	12,3
4° anno fuori corso	5,1
5° anno fuori corso e oltre	5,5
Durata degli studi (medie, in anni)	7,5
Ritardo alla laurea (medie, in anni)	1,5
Indice di ritardo (rapporto fra ritardo e durata normale del corso)	0,25

5. CONDIZIONI DI STUDIO	Collettivo selezionato
Hanno alloggiato a meno di un'ora di viaggio dalla sede degli studi (%)	
Più del 50% della durata degli studi	68,5
Meno del 50%	29,3
Hanno frequentato regolarmente (%)	
Più del 75% degli insegnamenti previsti	70,3
Tra il 50% e il 75%	16,7
Tra il 25% e il 50%	7,7
Meno del 25%	4,1
Hanno usufruito del servizio di borse di studio (%)	14,4
Hanno svolto periodi di studio all'estero durante il corso di studio (%)	16,2
Hanno svolto periodi di studio all'estero riconosciuti dal corso di studio	13,5
Con Erasmus o altro programma dell'Unione Europea	12,6
Altra esperienza riconosciuta dal corso di studio	0,9
1 o più esami all'estero convalidati (per 100 che hanno svolto esperienze di studio all'estero riconosciute dal corso che stanno concludendo)	93,3
Hanno preparato all'estero una parte significativa della tesi (per 100 che hanno svolto esperienze di studio all'estero riconosciute dal corso che stanno concludendo)	3,3
Hanno svolto tirocini formativi curriculari o lavoro riconosciuti dal corso di studio (%)	44,1
Tirocini curriculari organizzati dal corso e svolti presso l'università	36,0
Tirocini curriculari organizzati dal corso e svolti al di fuori dell'università	5,9
Attività di lavoro successivamente riconosciute dal corso	1,4
Tempo impiegato per la tesi/prova finale (medie, in mesi)	10,5

6. LAVORO DURANTE GLI STUDI UNIVERSITARI	Collettivo selezionato
Hanno avuto esperienze di lavoro (%)	35,1
Lavoratori-studenti	0,5
Altre esperienze di lavoro con continuità a tempo pieno	0,5
Lavoro a tempo parziale	6,3
Lavoro occasionale, saltuario, stagionale	27,9
Nessuna esperienza di lavoro	64,9
Lavoro coerente con gli studi (per 100 che hanno avuto esperienze di lavoro)	2,6

7. GIUDIZI SULL'ESPERIENZA UNIVERSITARIA	Collettivo selezionato
Sono complessivamente soddisfatti del corso di laurea (%)	
Decisamente sì	28,4
Più sì che no	50,9
Più no che sì	16,2
Decisamente no	3,6
Sono soddisfatti dei rapporti con i docenti in generale (%)	
Decisamente sì	12,2
Più sì che no	47,3
Più no che sì	32,0
Decisamente no	8,6
Sono soddisfatti dei rapporti con gli studenti (%)	
Decisamente sì	54,5
Più sì che no	39,2
Più no che sì	4,1
Decisamente no	2,3
Hanno utilizzato le aule (%)	100,0
Valutazione delle aule (per 100 fruitori)	
Sempre o quasi sempre adeguate	11,3
Spesso adeguate	34,2
Raramente adeguate	45,9
Mai adeguate	8,6
Hanno utilizzato le postazioni informatiche (%)	31,1
Non le hanno utilizzate nonostante fossero presenti	20,3
Non le hanno utilizzate in quanto non presenti	48,6
Valutazione delle postazioni informatiche (per 100 fruitori)	
In numero adeguato	29,0

7. GIUDIZI SULL'ESPERIENZA UNIVERSITARIA	Collettivo selezionato
In numero inadeguato	71,0
Hanno utilizzato i servizi di biblioteca (prestito/consultazione, orari di apertura, ...) (%)	67,6
Valutazione dei servizi di biblioteca (prestito/consultazione, orari di apertura, ...) (per 100 fruitori)	
Decisamente positiva	14,7
Abbastanza positiva	45,3
Abbastanza negativa	25,3
Decisamente negativa	14,7
Hanno utilizzato le attrezzature per le altre attività didattiche (laboratori, attività pratiche, ...) (%)	92,3
Valutazione delle attrezzature per le altre attività didattiche (laboratori, attività pratiche,) (per 100 fruitori)	
Sempre o quasi sempre adeguate	7,3
Spesso adeguate	18,5
Raramente adeguate	51,2
Mai adeguate	22,9
Hanno utilizzato gli spazi dedicati allo studio individuale (%)	85,6
Non li hanno utilizzati nonostante fossero presenti	8,1
Non li hanno utilizzati in quanto non presenti	5,9
Valutazione degli spazi dedicati allo studio individuale (per 100 fruitori)	
Adeguati	40,5
Inadeguati	59,5
Hanno usufruito dei servizi di orientamento allo studio post-laurea (%)	77,0
Sono soddisfatti dei servizi di orientamento allo studio post-laurea (per 100 fruitori)	
Decisamente sì	14,0
Più sì che no	24,0
Più no che sì	33,9
Decisamente no	28,1
Hanno usufruito di iniziative formative di orientamento al lavoro (%)	72,5
Sono soddisfatti delle iniziative formative di orientamento al lavoro (per 100 fruitori)	
Decisamente sì	13,7
Più sì che no	19,3
Più no che sì	34,2
Decisamente no	32,9
Hanno usufruito dei servizi di sostegno alla ricerca del lavoro (%)	71,6
Sono soddisfatti dei servizi di sostegno alla ricerca del lavoro (per 100 fruitori)	
Decisamente sì	12,6
Più sì che no	19,5
Più no che sì	33,3
Decisamente no	34,6
Hanno usufruito dell'ufficio/servizi job placement (%)	74,8
Sono soddisfatti dell'organizzazione dell'ufficio/servizi job placement (per 100 fruitori)	
Decisamente sì	13,3
Più sì che no	30,1
Più no che sì	29,5
Decisamente no	27,1
Hanno usufruito dei servizi delle segreterie studenti (%)	98,2
Sono soddisfatti dei servizi delle segreterie studenti (per 100 fruitori)	
Decisamente sì	20,2
Più sì che no	50,5
Più no che sì	20,2
Decisamente no	9,2
Hanno ritenuto l'organizzazione degli esami (appelli, orari, informazioni, prenotazioni, ...) soddisfacente (%)	
Sempre o quasi sempre	27,9
Per più della metà degli esami	45,0
Per meno della metà degli esami	21,6
Mai o quasi mai	5,4
Hanno ritenuto il carico di studio degli insegnamenti adeguato alla durata del corso di studio (%)	
Decisamente sì	20,7
Più sì che no	34,2
Più no che sì	32,0

7. GIUDIZI SULL'ESPERIENZA UNIVERSITARIA	Collettivo selezionato
Decisamente no	13,1
Si iscriverebbero di nuovo all'università? (%) 📄	
Sì, allo stesso corso dell'Ateneo	59,9
Sì, ma ad un altro corso dell'Ateneo	-
Sì, allo stesso corso ma in un altro Ateneo	35,1
Sì, ma ad un altro corso e in un altro Ateneo	3,6
Non si iscriverebbero più all'università	1,4

8. CONOSCENZE LINGUISTICHE E INFORMATICHE	Collettivo selezionato
Lingue straniere: conoscenza almeno B2 (%) 📄	
Inglese scritto	56,8
Inglese parlato	53,6
Francese scritto	3,2
Francese parlato	2,7
Spagnolo scritto	6,8
Spagnolo parlato	7,7
Tedesco scritto	1,4
Tedesco parlato	1,8
Strumenti informatici: livello di conoscenza "almeno buona" (%) 📄	
Navigazione in Internet e comunicazione in rete	82,0
Word processor	57,2
Fogli elettronici	45,9
Strumenti di presentazione	54,1
Sistemi operativi	64,0
Linguaggi di programmazione	9,9
Data base	9,9
Realizzazione siti web	8,1
Reti di trasmissione dati	9,5
Disegno e progettazione assistita	9,0

9. PROSPETTIVE DI STUDIO	Collettivo selezionato
Intendono proseguire gli studi dopo il conseguimento del titolo (%)	95,9
Laurea di primo livello	0,5
Laurea magistrale biennale	-
Altra laurea magistrale a ciclo unico	-
Altro titolo equiparato alla laurea 📄	-
Dottorato di ricerca 📄	0,5
Scuola di specializzazione post-laurea	91,4
Master universitario	0,5
Altro tipo di master o corso di perfezionamento	0,5
Tirocinio, praticantato	-
Attività sostenuta da borsa o assegno di studio	-
Altre attività di qualificazione professionale	1,4
Non intendono proseguire	3,2

10. PROSPETTIVE DI LAVORO	Collettivo selezionato
Aspetti ritenuti rilevanti nella ricerca del lavoro: decisamente sì (%)	
Acquisizione di professionalità	90,1
Possibilità di carriera	81,1
Possibilità di guadagno	77,9
Stabilità/sicurezza del posto di lavoro	81,1
Rispondenza agli interessi culturali	62,2
Coerenza con gli studi	84,2
Utilità sociale del lavoro	80,2
Prestigio ricevuto dal lavoro	61,3
Coinvolgimento e partecipazione all'attività lavorativa e ai processi decisionali	70,3
Indipendenza o autonomia	76,1
Flessibilità dell'orario di lavoro	55,4
Rapporti con i colleghi sul luogo di lavoro	74,8
Luogo di lavoro (ubicazione, caratteristiche fisiche dell'ambiente di lavoro)	65,3
Tempo libero	63,1
Opportunità di contatti con l'estero	64,4
Possibilità di utilizzare al meglio le competenze acquisite	83,3
Sono interessati a lavorare nei seguenti settori: decisamente sì (%)	
Pubblico	71,2
Privato (compreso l'avvio di un'attività autonoma/in conto proprio)	64,4
Disponibilità a lavorare per tipo di relazione contrattuale: decisamente sì (%)	
ORARIO/MODALITÀ LAVORATIVA	
Tempo pieno	84,7
Part-time	31,5
Telelavoro o smart-working 	23,4
CONTRATTO	
A tutele crescenti 	86,5
A tempo determinato	22,5
Stage	15,8
Apprendistato	14,0
Somministrazione di lavoro (ex interinale)	14,4
Autonomo/in conto proprio	46,4
Disponibilità a lavorare nelle seguenti aree geografiche: decisamente sì (%)	
Provincia di residenza	62,6
Provincia degli studi	69,8
Regione degli studi	59,0
Italia settentrionale	50,5
Italia centrale	45,0
Italia meridionale	40,1
Stato europeo	50,5
Stato extraeuropeo	30,2
Disponibilità ad effettuare trasferte di lavoro (%)	
Sì, anche con trasferimenti di residenza	52,3
Sì, anche frequenti (senza cambi di residenza)	23,0
Sì, ma solo in numero limitato	21,2
Non disponibili a trasferte	2,7

Profilo dei laureati

Giugno 2023 - Consorzio Interuniversitario AlmaLaurea

Salvo diversa indicazione, si autorizza la riproduzione a fini non commerciali e con citazione della fonte