


Collettivo Selezionato:


anno di laurea: 2021
 tipo di corso: laurea di primo livello
 Ateneo: Campania Luigi Vanvitelli
 Facoltà/Dipartimento/Scuola: Medicina Sperimentale (Dip.)
 gruppo disciplinare: Medico-Sanitario e Farmaceutico
 classe di laurea: professioni sanitarie della prevenzione (L/SNT4, SNT/4)
 corso di laurea: tecniche della prevenzione nell'ambiente e nei luoghi di lavoro (L/SNT4)
 iscrizione al corso in anni recenti: tutti

Per una migliore lettura dei dati si consultino le [note metodologiche](#)

Salvo diversa indicazione, si autorizza la riproduzione a fini non commerciali e con citazione della fonte

PROFILO DEI LAUREATI
**Collettivo
selezionato**

Numero di laureati	11
Hanno compilato il questionario	10
Tasso di compilazione	90,9

1. CARATTERISTICHE ANAGRAFICHE
**Collettivo
selezionato**

Genere (%)	
Uomini	63,6
Donne	36,4
Età alla laurea (%) 	
Meno di 23 anni	45,5
23-24 anni	45,5
25-26 anni	9,1
27 anni e oltre	-
Età alla laurea (medie, in anni)	23,6
Cittadini stranieri (%) 	-
Residenza (%) 	
Stessa provincia della sede degli studi	72,7
Altra provincia della stessa regione	27,3
Altra regione	-
Esteri	-

2. ORIGINE SOCIALE
**Collettivo
selezionato**

Titolo di studio dei genitori (%) 	
Almeno un genitore laureato	20,0
Entrambi con laurea	10,0
Uno solo con laurea	10,0
Nessun genitore laureato	80,0
Diploma di scuola secondaria di secondo grado	70,0
Qualifica professionale, titolo inferiore o nessun titolo	10,0
Classe sociale (%) 	
Classe elevata	-
Classe media impiegatizia	30,0
Classe media autonoma	30,0
Classe del lavoro esecutivo	30,0


3. STUDI SECONDARI DI SECONDO GRADO	Collettivo selezionato
Diploma (%)	
Liceale	72,7
Liceo classico	9,1
Liceo linguistico	-
Liceo scientifico	45,5
Liceo delle scienze umane	18,2
Liceo artistico e musicale e coreutico	-
Tecnico	18,2
Tecnico economico	-
Tecnico tecnologico	18,2
Professionale	9,1
Titolo estero	-
Voto di diploma (medie, in 100-mi)	80,6
Hanno conseguito il diploma (%)	
Nella stessa provincia della sede degli studi universitari	72,7
In una provincia limitrofa	27,3
In una provincia non limitrofa, ma nella stessa ripartizione geografica	-
Al Sud-Isole, ma si sono laureati al Centro o al Nord	-
Al Centro, ma si sono laureati al Nord o al Sud-Isole	-
Al Nord, ma si sono laureati al Centro o al Sud-Isole	-
All'estero	-

4. RIUSCITA NEGLI STUDI UNIVERSITARI	Collettivo selezionato
Hanno precedenti esperienze universitarie (%)	20,0
Portate a termine	-
Non portate a termine	20,0
Nessuna precedente esperienza universitaria	80,0
Motivazioni molto importanti nella scelta del corso di laurea (%)	
Fattori sia culturali sia professionalizzanti	40,0
Fattori prevalentemente culturali	-
Fattori prevalentemente professionalizzanti	20,0
Né gli uni né gli altri	40,0
Età all'immatricolazione (%)	
Regolare o 1 anno di ritardo	54,5
2 o più anni di ritardo	45,5
Punteggio degli esami (medie, in 30-mi)	25,8
Voto di laurea (medie, in 110-mi)	104,1
Regolarità negli studi (%)	
In corso	90,9
1° anno fuori corso	9,1
2° anno fuori corso	-
3° anno fuori corso	-
4° anno fuori corso	-
5° anno fuori corso e oltre	-
Durata degli studi (medie, in anni)	3,3
Ritardo alla laurea (medie, in anni)	0,3
Indice di ritardo (rapporto fra ritardo e durata normale del corso)	0,09

5. CONDIZIONI DI STUDIO	Collettivo selezionato
Hanno alloggiato a meno di un'ora di viaggio dalla sede degli studi (%)	
Più del 50% della durata degli studi	80,0
Meno del 50%	10,0
Hanno frequentato regolarmente (%)	
Più del 75% degli insegnamenti previsti	100,0
Tra il 50% e il 75%	-
Tra il 25% e il 50%	-
Meno del 25%	-
Hanno usufruito del servizio di borse di studio (%)	10,0
Hanno svolto periodi di studio all'estero durante il corso di studio (%)	-
Hanno svolto periodi di studio all'estero riconosciuti dal corso di studio	-
Con Erasmus o altro programma dell'Unione Europea	-
Altra esperienza riconosciuta dal corso di studio	-
1 o più esami all'estero convalidati (per 100 che hanno svolto esperienze di studio all'estero riconosciute dal corso che stanno concludendo)	-
Hanno preparato all'estero una parte significativa della tesi (per 100 che hanno svolto esperienze di studio all'estero riconosciute dal corso che stanno concludendo)	-
Hanno svolto tirocini formativi curriculari o lavoro riconosciuti dal corso di laurea (%)	70,0
Tirocini curriculari organizzati dal corso e svolti presso l'università	-
Tirocini curriculari organizzati dal corso e svolti al di fuori dell'università	70,0
Attività di lavoro successivamente riconosciute dal corso	-
Tempo impiegato per la tesi/prova finale (medie, in mesi)	7,5

6. LAVORO DURANTE GLI STUDI UNIVERSITARI	Collettivo selezionato
Hanno avuto esperienze di lavoro (%)	70,0
Lavoratori-studenti	10,0
Altre esperienze di lavoro con continuità a tempo pieno	-
Lavoro a tempo parziale	30,0
Lavoro occasionale, saltuario, stagionale	30,0
Nessuna esperienza di lavoro	30,0
Lavoro coerente con gli studi (per 100 che hanno avuto esperienze di lavoro)	-


7. GIUDIZI SULL'ESPERIENZA UNIVERSITARIA	Collettivo selezionato
Sono complessivamente soddisfatti del corso di laurea (%)	
Decisamente sì	10,0
Più sì che no	90,0
Più no che sì	-
Decisamente no	-
Sono soddisfatti dei rapporti con i docenti in generale (%)	
Decisamente sì	30,0
Più sì che no	60,0
Più no che sì	10,0
Decisamente no	-
Sono soddisfatti dei rapporti con gli studenti (%)	
Decisamente sì	70,0
Più sì che no	20,0
Più no che sì	10,0
Decisamente no	-
Hanno utilizzato le aule (%)	100,0
Valutazione delle aule (per 100 fruitori)	
Sempre o quasi sempre adeguate	10,0
Spesso adeguate	50,0
Raramente adeguate	20,0
Mai adeguate	20,0
Hanno utilizzato le postazioni informatiche (%)	20,0
Non le hanno utilizzate nonostante fossero presenti	30,0
Non le hanno utilizzate in quanto non presenti	50,0
Valutazione delle postazioni informatiche (per 100 fruitori)	
In numero adeguato	50,0

In numero inadeguato	50,0
Hanno utilizzato i servizi di biblioteca (prestito/consultazione, orari di apertura, ...) (%)	50,0
Valutazione dei servizi di biblioteca (prestito/consultazione, orari di apertura, ...) (per 100 fruitori)	
Decisamente positiva	-
Abbastanza positiva	100,0
Abbastanza negativa	-
Decisamente negativa	-
Hanno utilizzato le attrezzature per le altre attività didattiche (laboratori, attività pratiche, ...) (%)	80,0
Valutazione delle attrezzature per le altre attività didattiche (laboratori, attività pratiche,) (per 100 fruitori)	
Sempre o quasi sempre adeguate	12,5
Spesso adeguate	62,5
Raramente adeguate	25,0
Mai adeguate	-
Hanno utilizzato gli spazi dedicati allo studio individuale (%)	70,0
Non li hanno utilizzati nonostante fossero presenti	20,0
Non li hanno utilizzati in quanto non presenti	10,0
Valutazione degli spazi dedicati allo studio individuale (per 100 fruitori)	
Adeguati	28,6
Inadeguati	71,4
Hanno usufruito dei servizi di orientamento allo studio post-laurea (%)	70,0
Sono soddisfatti dei servizi di orientamento allo studio post-laurea (per 100 fruitori)	
Decisamente sì	-
Più sì che no	28,6
Più no che sì	57,1
Decisamente no	14,3
Hanno usufruito di iniziative formative di orientamento al lavoro (%)	70,0
Sono soddisfatti delle iniziative formative di orientamento al lavoro (per 100 fruitori)	
Decisamente sì	-
Più sì che no	28,6
Più no che sì	57,1
Decisamente no	14,3
Hanno usufruito dei servizi di sostegno alla ricerca del lavoro (%)	70,0
Sono soddisfatti dei servizi di sostegno alla ricerca del lavoro (per 100 fruitori)	
Decisamente sì	-
Più sì che no	28,6
Più no che sì	57,1
Decisamente no	14,3
Hanno usufruito dell'ufficio/servizi job placement (%)	70,0
Sono soddisfatti dell'organizzazione dell'ufficio/servizi job placement (per 100 fruitori)	
Decisamente sì	-
Più sì che no	28,6
Più no che sì	57,1
Decisamente no	14,3
Hanno usufruito dei servizi delle segreterie studenti (%)	100,0
Sono soddisfatti dei servizi delle segreterie studenti (per 100 fruitori)	
Decisamente sì	30,0
Più sì che no	40,0
Più no che sì	30,0
Decisamente no	-
Hanno ritenuto l'organizzazione degli esami (appelli, orari, informazioni, prenotazioni, ...) soddisfacente (%)	
Sempre o quasi sempre	40,0
Per più della metà degli esami	30,0
Per meno della metà degli esami	30,0
Mai o quasi mai	-
Hanno ritenuto il carico di studio degli insegnamenti adeguato alla durata del corso di studio (%)	
Decisamente sì	-
Più sì che no	70,0
Più no che sì	30,0
Decisamente no	-
Si iscriverebbero di nuovo all'università? (%) 	
Sì, allo stesso corso dell'Ateneo	80,0
Sì, ma ad un altro corso dell'Ateneo	10,0

Sì, allo stesso corso ma in un altro Ateneo	10,0
Sì, ma ad un altro corso e in un altro Ateneo	-
Non si iscriverebbero più all'università	-

8. CONOSCENZE LINGUISTICHE E INFORMATICHE	Collettivo selezionato
Lingue straniere: conoscenza almeno B2 (%)	
Inglese scritto	20,0
Inglese parlato	10,0
Francese scritto	-
Francese parlato	-
Spagnolo scritto	-
Spagnolo parlato	-
Tedesco scritto	-
Tedesco parlato	-
Strumenti informatici: livello di conoscenza "almeno buona" (%)	
Navigazione in Internet e comunicazione in rete	70,0
Word processor	50,0
Fogli elettronici	40,0
Strumenti di presentazione	70,0
Sistemi operativi	60,0
Linguaggi di programmazione	-
Data base	-
Realizzazione siti web	10,0
Reti di trasmissione dati	10,0
Disegno e progettazione assistita	20,0

9. PROSPETTIVE DI STUDIO	Collettivo selezionato
Intendono proseguire gli studi dopo il conseguimento del titolo (%)	
90,0	
Altra laurea di primo livello	-
Laurea magistrale biennale	40,0
Laurea magistrale a ciclo unico	-
Altro titolo equiparato alla laurea	-
Dottorato di ricerca	-
Scuola di specializzazione post-laurea	-
Master universitario	30,0
Altro tipo di master o corso di perfezionamento	10,0
Tirocinio, praticantato	-
Attività sostenuta da borsa o assegno di studio	-
Altre attività di qualificazione professionale	10,0
Non intendono proseguire	
10,0	
Motivo principale dell'iscrizione ad un corso di laurea magistrale biennale (per 100 che intendono iscriversi ad una laurea magistrale biennale)	
Per completare/arricchire la formazione	100,0
Si tratta di una scelta "quasi obbligata" per poter accedere al mondo del lavoro	-
Ateneo a cui intendono iscriversi (per 100 che intendono iscriversi ad una laurea magistrale biennale)	
Stesso Ateneo della laurea di primo livello	-
Altro Ateneo del Nord	-
Altro Ateneo del Centro	-
Altro Ateneo del Sud-Isole	100,0
Ateneo estero	-

10. PROSPETTIVE DI LAVORO	Collettivo selezionato
Aspetti ritenuti rilevanti nella ricerca del lavoro: decisamente sì (%)	
Acquisizione di professionalità	90,0
Possibilità di carriera	90,0
Possibilità di guadagno	100,0
Stabilità/sicurezza del posto di lavoro	90,0
Rispondenza a interessi culturali	40,0
Coerenza con gli studi	80,0
Utilità sociale del lavoro	50,0
Prestigio ricevuto dal lavoro	60,0
Coinvolgimento e partecipazione all'attività lavorativa e ai processi decisionali	80,0
Indipendenza o autonomia	80,0
Flessibilità dell'orario di lavoro	40,0
Rapporti con i colleghi sul luogo di lavoro	70,0
Luogo di lavoro (ubicazione, caratteristiche fisiche dell'ambiente di lavoro)	40,0
Tempo libero	50,0
Opportunità di contatti con l'estero	40,0
Possibilità di utilizzare al meglio le competenze acquisite	100,0
Sono interessati a lavorare nei seguenti settori: decisamente sì (%)	
Pubblico	80,0
Privato (compreso l'avvio di un'attività autonoma/in conto proprio)	60,0
Disponibilità a lavorare per tipo di relazione contrattuale: decisamente sì (%)	
ORARIO/MODALITÀ LAVORATIVA	
Tempo pieno	90,0
Part-time	70,0
Telelavoro o smart-working 	60,0
CONTRATTO	
A tutele crescenti 	100,0
A tempo determinato	70,0
Stage	70,0
Apprendistato	70,0
Somministrazione di lavoro (ex interinale)	40,0
Autonomo/in conto proprio	50,0
Disponibilità a lavorare nelle seguenti aree geografiche: decisamente sì (%)	
Provincia di residenza	90,0
Provincia degli studi	90,0
Regione degli studi	90,0
Italia settentrionale	80,0
Italia centrale	80,0
Italia meridionale	80,0
Stato europeo	70,0
Stato extraeuropeo	40,0
Disponibilità ad effettuare trasferte di lavoro (%)	
Sì, anche con trasferimenti di residenza	80,0
Sì, anche frequenti (senza cambi di residenza)	20,0
Sì, ma solo in numero limitato	-
Non disponibili a trasferte	-

Profilo dei laureati

Aprile 2022 - Consorzio Interuniversitario AlmaLaurea

Salvo diversa indicazione, si autorizza la riproduzione a fini non commerciali e con citazione della fonte