


Collettivo Selezionato:


anno di laurea: 2021
 tipo di corso: laurea magistrale biennale
 Ateneo: Campania Luigi Vanvitelli
 Facoltà/Dipartimento/Scuola: Medicina Sperimentale (Dip.)
 gruppo disciplinare: Medico-Sanitario e Farmaceutico
 classe di laurea: scienze infermieristiche e ostetriche (LM/SNT1, SNT_SPEC/1)
 corso di laurea: scienze infermieristiche e ostetriche (LM/SNT1)
 iscrizione al corso in anni recenti: tutti

Per una migliore lettura dei dati si consultino le [note metodologiche](#)

Salvo diversa indicazione, si autorizza la riproduzione a fini non commerciali e con citazione della fonte

I risultati presentati nelle sezioni 4, 5, 6 e 7 per i laureati nelle lauree magistrali (3+2) fanno riferimento al solo biennio magistrale

PROFILO DEI LAUREATI	Collettivo selezionato
Numero di laureati	25
Hanno compilato il questionario	19
Tasso di compilazione	76,0

1. CARATTERISTICHE ANAGRAFICHE	Collettivo selezionato
Genere (%)	
Uomini	44,0
Donne	56,0
Età alla laurea (%) 	
Meno di 23 anni	-
23-24 anni	-
25-26 anni	16,0
27 anni e oltre	84,0
Età alla laurea (medie, in anni)	30,0
Cittadini stranieri (%) 	-
Residenza (%) 	
Stessa provincia della sede degli studi	56,0
Altra provincia della stessa regione	36,0
Altra regione	8,0
Esteri	-

2. ORIGINE SOCIALE	Collettivo selezionato
Titolo di studio dei genitori (%) 	
Almeno un genitore laureato	21,1
Entrambi con laurea	-
Uno solo con laurea	21,1
Nessun genitore laureato	73,7
Diploma di scuola secondaria di secondo grado	52,6
Qualifica professionale, titolo inferiore o nessun titolo	21,1
Classe sociale (%) 	
Classe elevata	15,8
Classe media impiegatizia	63,2
Classe media autonoma	10,5
Classe del lavoro esecutivo	10,5

3. STUDI SECONDARI DI SECONDO GRADO	Collettivo selezionato
Diploma (%)	
Liceale	76,0
Liceo classico	12,0
Liceo linguistico	8,0
Liceo scientifico	56,0
Liceo delle scienze umane	-
Liceo artistico e musicale e coreutico	-
Tecnico	24,0
Tecnico economico	4,0
Tecnico tecnologico	20,0
Professionale	-
Titolo estero	-
Voto di diploma (medie, in 100-mi)	86,9
Hanno conseguito il diploma (%)	
Nella stessa provincia della sede degli studi universitari	68,0
In una provincia limitrofa	32,0
In una provincia non limitrofa, ma nella stessa ripartizione geografica	-
Al Sud-Isole, ma si sono laureati al Centro o al Nord	-
Al Centro, ma si sono laureati al Nord o al Sud-Isole	-
Al Nord, ma si sono laureati al Centro o al Sud-Isole	-
All'estero	-

4. RIUSCITA NEGLI STUDI UNIVERSITARI	Collettivo selezionato
Hanno precedenti esperienze universitarie (%)	100,0
Portate a termine	100,0
Non portate a termine	-
Nessuna precedente esperienza universitaria	-
Titolo universitario precedente all'iscrizione alla laurea magistrale (%)	
Titolo di primo livello italiano	100,0
Altro titolo italiano	-
Titolo estero	-
Ateneo di conseguimento del precedente titolo universitario (per 100 che hanno un precedente titolo di primo livello italiano)	
Stesso Ateneo della laurea magistrale	52,6
Altro Ateneo del Nord	-
Altro Ateneo del Centro	10,5
Altro Ateneo del Sud-Isole	36,8
Regolarità negli studi del precedente titolo universitario (per 100 che hanno un precedente titolo di primo livello italiano)	
In corso	84,2
1° anno fuori corso	10,5
2° anno fuori corso e oltre	5,3
Voto di laurea del precedente titolo universitario (medie, in 110-mi; per 100 che hanno un precedente titolo di primo livello italiano)	106,5
Motivazioni molto importanti nella scelta del corso di laurea magistrale (%)	
Fattori sia culturali sia professionalizzanti	52,6
Fattori prevalentemente culturali	10,5
Fattori prevalentemente professionalizzanti	21,1
Né gli uni né gli altri	15,8
Età all'immatricolazione (%)	
Regolare o 1 anno di ritardo	8,0
2 o più anni di ritardo	92,0
Punteggio degli esami (medie, in 30-mi)	27,6
Voto di laurea (medie, in 110-mi)	110,8
Regolarità negli studi (%)	
In corso	88,0
1° anno fuori corso	8,0
2° anno fuori corso	4,0
3° anno fuori corso	-
4° anno fuori corso	-
5° anno fuori corso e oltre	-
Durata degli studi (medie, in anni)	2,5
Ritardo alla laurea (medie, in anni)	0,5
Indice di ritardo (rapporto fra ritardo e durata normale del corso)	0,23



5. CONDIZIONI DI STUDIO	Collettivo selezionato
Hanno alloggiato a meno di un'ora di viaggio dalla sede degli studi (%)	
Più del 50% della durata degli studi	36,8
Meno del 50%	57,9
Hanno frequentato regolarmente (%)	
Più del 75% degli insegnamenti previsti	84,2
Tra il 50% e il 75%	10,5
Tra il 25% e il 50%	-
Meno del 25%	-
Hanno usufruito del servizio di borse di studio (%)	-
Hanno svolto periodi di studio all'estero durante il biennio magistrale (%)	-
Hanno svolto periodi di studio allestero riconosciuti dal corso di studio	-
Con Erasmus o altro programma dell'Unione Europea	-
Altra esperienza riconosciuta dal corso di studio	-
Hanno svolto periodi di studio allestero riconosciuti solo nel precedente corso di studio	-
1 o più esami all'estero convalidati (per 100 che hanno svolto esperienze di studio all'estero riconosciute dal corso che stanno concludendo)	-
Hanno preparato all'estero una parte significativa della tesi (per 100 che hanno svolto esperienze di studio all'estero riconosciute dal corso che stanno concludendo)	-
Hanno svolto tirocini formativi curriculari o lavoro riconosciuti dal corso di laurea magistrale (%)	94,7
Tirocini curriculari organizzati dal corso e svolti presso l'università	21,1
Tirocini curriculari organizzati dal corso e svolti al di fuori dell'università	68,4
Attività di lavoro successivamente riconosciute dal corso	-
Hanno svolto tirocini formativi curriculari o lavoro riconosciuti solo nel precedente corso di studio	5,3
Tempo impiegato per la tesi/prova finale (medie, in mesi)	4,8

6. LAVORO DURANTE GLI STUDI UNIVERSITARI	Collettivo selezionato
Hanno avuto esperienze di lavoro (%)	100,0
Lavoratori-studenti	89,5
Altre esperienze di lavoro con continuità a tempo pieno	10,5
Lavoro a tempo parziale	-
Lavoro occasionale, saltuario, stagionale	-
Nessuna esperienza di lavoro	-
Lavoro coerente con gli studi (per 100 che hanno avuto esperienze di lavoro)	94,7

7. GIUDIZI SULL'ESPERIENZA UNIVERSITARIA	Collettivo selezionato
Sono complessivamente soddisfatti del corso di laurea magistrale (%)	
Decisamente sì	15,8
Più sì che no	68,4
Più no che sì	15,8
Decisamente no	-
Sono soddisfatti dei rapporti con i docenti in generale (%)	
Decisamente sì	21,1
Più sì che no	57,9
Più no che sì	15,8
Decisamente no	5,3
Sono soddisfatti dei rapporti con gli studenti (%)	
Decisamente sì	84,2
Più sì che no	15,8
Più no che sì	-
Decisamente no	-
Hanno utilizzato le aule (%)	94,7
Valutazione delle aule (per 100 fruitori)	
Sempre o quasi sempre adeguate	11,1
Spesso adeguate	66,7
Raramente adeguate	11,1
Mai adeguate	11,1
Hanno utilizzato le postazioni informatiche (%)	31,6
Non le hanno utilizzate nonostante fossero presenti	52,6

Non le hanno utilizzate in quanto non presenti	15,8
Valutazione delle postazioni informatiche (per 100 fruitori)	
In numero adeguato	16,7
In numero inadeguato	83,3
Hanno utilizzato i servizi di biblioteca (prestito/consultazione, orari di apertura, ...) (%)	42,1
Valutazione dei servizi di biblioteca (prestito/consultazione, orari di apertura, ...) (per 100 fruitori)	
Decisamente positiva	12,5
Abbastanza positiva	50,0
Abbastanza negativa	25,0
Decisamente negativa	12,5
Hanno utilizzato le attrezzature per le altre attività didattiche (laboratori, attività pratiche, ...) (%)	52,6
Valutazione delle attrezzature per le altre attività didattiche (laboratori, attività pratiche,) (per 100 fruitori)	
Sempre o quasi sempre adeguate	10,0
Spesso adeguate	40,0
Raramente adeguate	30,0
Mai adeguate	20,0
Hanno utilizzato gli spazi dedicati allo studio individuale (%)	47,4
Non li hanno utilizzati nonostante fossero presenti	52,6
Non li hanno utilizzati in quanto non presenti	-
Valutazione degli spazi dedicati allo studio individuale (per 100 fruitori)	
Adeguati	11,1
Inadeguati	88,9
Hanno usufruito dei servizi di orientamento allo studio post-laurea (%)	73,7
Sono soddisfatti dei servizi di orientamento allo studio post-laurea (per 100 fruitori)	
Decisamente sì	21,4
Più sì che no	50,0
Più no che sì	21,4
Decisamente no	7,1
Hanno usufruito di iniziative formative di orientamento al lavoro (%)	68,4
Sono soddisfatti delle iniziative formative di orientamento al lavoro (per 100 fruitori)	
Decisamente sì	15,4
Più sì che no	46,2
Più no che sì	30,8
Decisamente no	7,7
Hanno usufruito dei servizi di sostegno alla ricerca del lavoro (%)	68,4
Sono soddisfatti dei servizi di sostegno alla ricerca del lavoro (per 100 fruitori)	
Decisamente sì	7,7
Più sì che no	46,2
Più no che sì	15,4
Decisamente no	30,8
Hanno usufruito dell'ufficio/servizi job placement (%)	73,7
Sono soddisfatti dell'organizzazione dell'ufficio/servizi job placement (per 100 fruitori)	
Decisamente sì	14,3
Più sì che no	42,9
Più no che sì	35,7
Decisamente no	7,1
Hanno usufruito dei servizi delle segreterie studenti (%)	94,7
Sono soddisfatti dei servizi delle segreterie studenti (per 100 fruitori)	
Decisamente sì	11,1
Più sì che no	66,7
Più no che sì	16,7
Decisamente no	5,6
Hanno ritenuto l'organizzazione degli esami (appelli, orari, informazioni, prenotazioni, ...) soddisfacente (%)	
Sempre o quasi sempre	21,1
Per più della metà degli esami	52,6
Per meno della metà degli esami	15,8
Mai o quasi mai	10,5
Hanno ritenuto il carico di studio degli insegnamenti adeguato alla durata del corso di studio (%)	
Decisamente sì	42,1
Più sì che no	52,6
Più no che sì	5,3

Decisamente no	-
Si iscriverebbero di nuovo al corso di laurea magistrale? (%)	
Sì, allo stesso corso magistrale dell'Ateneo	47,4
Sì, ma ad un altro corso magistrale dell'Ateneo	5,3
Sì, allo stesso corso magistrale, ma in un altro Ateneo	31,6
Sì, ma ad un altro corso magistrale e in un altro Ateneo	5,3
Non si iscriverebbero più a nessun corso di laurea magistrale	10,5

8. CONOSCENZE LINGUISTICHE E INFORMATICHE	Collettivo selezionato
Lingue straniere: conoscenza almeno B2 (%) 	
Inglese scritto	15,8
Inglese parlato	15,8
Francese scritto	-
Francese parlato	-
Spagnolo scritto	5,3
Spagnolo parlato	5,3
Tedesco scritto	5,3
Tedesco parlato	5,3
Strumenti informatici: livello di conoscenza "almeno buona" (%) 	
Navigazione in Internet e comunicazione in rete	84,2
Word processor	78,9
Fogli elettronici	52,6
Strumenti di presentazione	84,2
Sistemi operativi	68,4
Linguaggi di programmazione	10,5
Data base	31,6
Realizzazione siti web	26,3
Reti di trasmissione dati	31,6
Disegno e progettazione assistita	10,5

9. PROSPETTIVE DI STUDIO	Collettivo selezionato
Intendono proseguire gli studi dopo il conseguimento del titolo (%)	73,7
Laurea di primo livello	-
Altra laurea magistrale biennale	5,3
Laurea magistrale a ciclo unico	-
Altro titolo equiparato alla laurea 	-
Dottorato di ricerca	10,5
Scuola di specializzazione post-laurea	-
Master universitario	57,9
Altro tipo di master o corso di perfezionamento	-
Tirocinio, praticantato	-
Attività sostenuta da borsa o assegno di studio	-
Altre attività di qualificazione professionale	-
Non intendono proseguire	21,1

10. PROSPETTIVE DI LAVORO	Collettivo selezionato
Aspetti ritenuti rilevanti nella ricerca del lavoro: decisamente sì (%)	
Acquisizione di professionalità	78,9
Possibilità di carriera	78,9
Possibilità di guadagno	78,9
Stabilità/sicurezza del posto di lavoro	84,2
Rispondenza a interessi culturali	52,6
Coerenza con gli studi	63,2
Utilità sociale del lavoro	68,4
Prestigio ricevuto dal lavoro	63,2
Coinvolgimento e partecipazione all'attività lavorativa e ai processi decisionali	68,4
Indipendenza o autonomia	68,4
Flessibilità dell'orario di lavoro	63,2
Rapporti con i colleghi sul luogo di lavoro	73,7
Luogo di lavoro (ubicazione, caratteristiche fisiche dell'ambiente di lavoro)	63,2
Tempo libero	57,9
Opportunità di contatti con l'estero	31,6
Possibilità di utilizzare al meglio le competenze acquisite	68,4
Sono interessati a lavorare nei seguenti settori: decisamente sì (%)	
Pubblico	78,9
Privato (compreso l'avvio di un'attività autonoma/in conto proprio)	26,3
Disponibilità a lavorare per tipo di relazione contrattuale: decisamente sì (%)	
ORARIO/MODALITÀ LAVORATIVA	
Tempo pieno	89,5
Part-time	5,3
Telelavoro o smart-working 	21,1
CONTRATTO	
A tutele crescenti 	94,7
A tempo determinato	5,3
Stage	-
Apprendistato	-
Somministrazione di lavoro (ex interinale)	-
Autonomo/in conto proprio	5,3
Disponibilità a lavorare nelle seguenti aree geografiche: decisamente sì (%)	
Provincia di residenza	84,2
Provincia degli studi	89,5
Regione degli studi	78,9
Italia settentrionale	5,3
Italia centrale	21,1
Italia meridionale	31,6
Stato europeo	21,1
Stato extraeuropeo	10,5
Disponibilità ad effettuare trasferte di lavoro (%)	
Sì, anche con trasferimenti di residenza	31,6
Sì, anche frequenti (senza cambi di residenza)	26,3
Sì, ma solo in numero limitato	15,8
Non disponibili a trasferte	21,1

Profilo dei laureati

Aprile 2022 - Consorzio Interuniversitario AlmaLaurea

Salvo diversa indicazione, si autorizza la riproduzione a fini non commerciali e con citazione della fonte