

[cambia](#)**Collettivo Selezionato:**

anno di laurea: 2019
 tipo di corso: laurea magistrale biennale
 Ateneo: Campania Luigi Vanvitelli
 Facoltà/Dipartimento/Scuola: Medicina
 Sperimentale (Dip.)
 gruppo disciplinare: tutti
 classe di laurea: scienze infermieristiche e
 ostetriche (LM/SNT1, SNT_SPEC/1)
 corso di laurea: tutti
 iscrizione al corso in anni recenti: tutti

Per una migliore lettura dei dati si consultino le [note metodologiche](#)

Salvo diversa indicazione, si autorizza la riproduzione a fini non commerciali e con citazione della fonte

I risultati presentati nelle sezioni 4, 5, 6 e 7 per i laureati nelle lauree magistrali (3+2) fanno riferimento al solo biennio magistrale

PROFILO DEI LAUREATI	Collettivo selezionato⁽¹⁾
Numero di laureati	34
Hanno compilato il questionario	18
Tasso di compilazione	52,9


1. CARATTERISTICHE ANAGRAFICHE	Collettivo selezionato⁽¹⁾
Genere (%)	
Uomini	41,2
Donne	58,8
Età alla laurea (%) 	
Meno di 23 anni	-
23-24 anni	2,9
25-26 anni	35,3
27 anni e oltre	61,8
Età alla laurea (medie, in anni)	32,3
Cittadini stranieri (%) 	-
Residenza (%) 	
Stessa provincia della sede degli studi	67,6
Altra provincia della stessa regione	23,5
Altra regione	8,8
Esteri	-

2. ORIGINE SOCIALE	Collettivo selezionato⁽¹⁾
Titolo di studio dei genitori (%) 	
Almeno un genitore laureato	11,1
Entrambi con laurea	-
Uno solo con laurea	11,1
Nessun genitore laureato	88,9
Diploma di scuola secondaria di secondo grado	44,4
Qualifica professionale, titolo inferiore o nessun titolo	44,4
Classe sociale (%) 	
Classe elevata	5,6
Classe media impiegatizia	50,0
Classe media autonoma	11,1
Classe del lavoro esecutivo	33,3



3. STUDI SECONDARI DI SECONDO GRADO	Collettivo selezionato⁽¹⁾
Diploma (%)	
Liceale	82,4
Liceo classico	8,8
Liceo linguistico	-
Liceo scientifico	52,9
Liceo delle scienze umane	14,7
Liceo artistico e musicale e coreutico	5,9
Tecnico	14,7
Tecnico economico	8,8
Tecnico tecnologico	5,9
Professionale	2,9
Titolo estero	-
Voto di diploma (medie, in 100-mi)	84,4
Hanno conseguito il diploma (%)	
Nella stessa provincia della sede degli studi universitari	76,5
In una provincia limitrofa	23,5
In una provincia non limitrofa, ma nella stessa ripartizione geografica	-
Al Sud, ma si sono laureati al Centro-Nord	-
Al Centro, ma si sono laureati al Nord o al Sud	-
Al Nord, ma si sono laureati al Centro-Sud	-
All'estero	-

4. RIUSCITA NEGLI STUDI UNIVERSITARI	Collettivo selezionato⁽¹⁾
Hanno precedenti esperienze universitarie (%)	100,0
Portate a termine	100,0
Non portate a termine	-
Nessuna precedente esperienza universitaria	-
Motivazioni molto importanti nella scelta del corso di laurea magistrale (%)	
Fattori sia culturali sia professionalizzanti	27,8
Fattori prevalentemente culturali	11,1
Fattori prevalentemente professionalizzanti	16,7
Né gli uni né gli altri	44,4
Età all'immatricolazione (%)	
Regolare o 1 anno di ritardo	20,6
2 o più anni di ritardo	79,4
Punteggio degli esami (medie, in 30-mi)	27,2
Voto di laurea (medie, in 110-mi)	108,2
Regolarità negli studi (%)	
In corso	88,2
1° anno fuori corso	11,8
2° anno fuori corso	-
3° anno fuori corso	-
4° anno fuori corso	-
5° anno fuori corso e oltre	-
Durata degli studi (medie, in anni)	2,4
Ritardo alla laurea (medie, in anni)	0,4
Indice di ritardo (rapporto fra ritardo e durata normale del corso)	0,18

5. CONDIZIONI DI STUDIO	Collettivo selezionato⁽¹⁾
Hanno alloggiato a meno di un'ora di viaggio dalla sede degli studi (%)	
Più del 50% della durata degli studi	72,2
Meno del 50%	27,8
Hanno frequentato regolarmente (%)	
Più del 75% degli insegnamenti previsti	77,8
Tra il 50% e il 75%	22,2
Tra il 25% e il 50%	-
Meno del 25%	-
Hanno usufruito del servizio di borse di studio (%)	22,2
Hanno svolto periodi di studio all'estero durante il biennio magistrale (%)	-
Con Erasmus o altro programma dell'Unione Europea	-
Altra esperienza riconosciuta dal corso di studio	-
Iniziativa personale	-
Non hanno compiuto studi all'estero	100,0
1 o più esami all'estero convalidati (per 100 che hanno svolto esperienze di studio all'estero riconosciute dal corso)	-
Hanno preparato all'estero una parte significativa della tesi (per 100 che hanno svolto esperienze di studio all'estero riconosciute dal corso)	-
Hanno svolto tirocini formativi curriculari o lavoro riconosciuti dal corso di laurea magistrale (%)	77,8
Tirocini curriculari organizzati dal corso e svolti presso l'università	16,7
Tirocini curriculari organizzati dal corso e svolti al di fuori dell'università	61,1
Attività di lavoro successivamente riconosciute dal corso	-
Nessuna esperienza di tirocinio o lavoro riconosciuto	22,2
Tempo impiegato per la tesi/prova finale (medie, in mesi)	4,7

6. LAVORO DURANTE GLI STUDI UNIVERSITARI	Collettivo selezionato⁽¹⁾
Hanno avuto esperienze di lavoro (%) 	88,9
Lavoratori-studenti	72,2
Altre esperienze di lavoro con continuità a tempo pieno	5,6
Lavoro a tempo parziale	11,1
Lavoro occasionale, saltuario, stagionale	-
Nessuna esperienza di lavoro	11,1
Lavoro coerente con gli studi (per 100 che hanno avuto esperienze di lavoro)	87,5

7. GIUDIZI SULL'ESPERIENZA UNIVERSITARIA	Collettivo selezionato⁽¹⁾
Sono complessivamente soddisfatti del corso di laurea magistrale (%)	
Decisamente sì	11,1
Più sì che no	72,2
Più no che sì	11,1
Decisamente no	5,6
Sono soddisfatti dei rapporti con i docenti in generale (%)	
Decisamente sì	16,7
Più sì che no	55,6
Più no che sì	27,8
Decisamente no	-
Sono soddisfatti dei rapporti con gli studenti (%)	
Decisamente sì	72,2
Più sì che no	22,2
Più no che sì	-
Decisamente no	5,6
Hanno utilizzato le aule (%)	100,0
Valutazione delle aule (per 100 fruitori)	
Sempre o quasi sempre adeguate	11,1
Spesso adeguate	27,8
Raramente adeguate	44,4
Mai adeguate	16,7
Hanno utilizzato le postazioni informatiche (%)	55,6
Non le hanno utilizzate nonostante fossero presenti	16,7
Non le hanno utilizzate in quanto non presenti	27,8
Valutazione delle postazioni informatiche (per 100 fruitori)	
In numero adeguato	10,0
In numero inadeguato	90,0
Hanno utilizzato i servizi di biblioteca (prestito/consultazione, orari di apertura, ...) (%)	83,3
Valutazione dei servizi di biblioteca (prestito/consultazione, orari di apertura, ...) (per 100 fruitori)	
Decisamente positiva	6,7
Abbastanza positiva	66,7
Abbastanza negativa	13,3
Decisamente negativa	13,3
Hanno utilizzato le attrezzature per le altre attività didattiche (laboratori, attività pratiche, ...) (%)	88,9
Valutazione delle attrezzature per le altre attività didattiche (laboratori, attività pratiche,) (per 100 fruitori)	
Sempre o quasi sempre adeguate	6,3
Spesso adeguate	37,5
Raramente adeguate	37,5
Mai adeguate	18,8
Hanno utilizzato gli spazi dedicati allo studio individuale (%)	72,2
Non li hanno utilizzati nonostante fossero presenti	16,7
Non li hanno utilizzati in quanto non presenti	11,1
Valutazione degli spazi dedicati allo studio individuale (per 100 fruitori)	
Adeguati	38,5
Inadeguati	61,5
Hanno ritenuto l'organizzazione degli esami (appelli, orari, informazioni, prenotazioni, ...) soddisfacente (%)	
Sempre o quasi sempre	22,2
Per più della metà degli esami	66,7
Per meno della metà degli esami	11,1
Mai o quasi mai	-
Hanno ritenuto il carico di studio degli insegnamenti adeguato alla durata del corso di studio (%)	
Decisamente sì	27,8
Più sì che no	66,7
Più no che sì	5,6
Decisamente no	-
Si iscriverebbero di nuovo al corso di laurea magistrale? (%)	
Sì, allo stesso corso magistrale dell'Ateneo	61,1
Sì, ma ad un altro corso magistrale dell'Ateneo	-
Sì, allo stesso corso magistrale, ma in un altro Ateneo	27,8
Sì, ma ad un altro corso magistrale e in un altro Ateneo	-
Non si iscriverebbero più a nessun corso di laurea magistrale	11,1

8. CONOSCENZE LINGUISTICHE E INFORMATICHE	Collettivo selezionato⁽¹⁾
Lingue straniere: conoscenza almeno B2 (%) 	
Inglese scritto	22,2
Inglese parlato	11,1
Francese scritto	22,2
Francese parlato	22,2
Spagnolo scritto	16,7
Spagnolo parlato	16,7
Tedesco scritto	-
Tedesco parlato	-
Strumenti informatici: livello di conoscenza "almeno buona" (%) 	
Navigazione in Internet e comunicazione in rete	83,3
Word processor	66,7
Fogli elettronici	55,6
Strumenti di presentazione	72,2
Sistemi operativi	55,6
Multimedia	44,4
Linguaggi di programmazione	27,8
Data base	38,9
Realizzazione siti web	16,7
Reti di trasmissione dati	44,4
CAD/CAM/CAE - progettazione assistita	16,7

9. PROSPETTIVE DI STUDIO	Collettivo selezionato⁽¹⁾
Intendono proseguire gli studi dopo il conseguimento del titolo (%)	88,9
Laurea di primo livello	-
Altra laurea magistrale biennale	5,6
Laurea magistrale a ciclo unico	5,6
Dottorato di ricerca	11,1
Diploma accademico (Alta Formazione Artistica e Musicale) 	-
Scuola di specializzazione post-laurea	-
Master universitario	66,7
Altro tipo di master o corso di perfezionamento	-
Tirocinio, praticantato	-
Attività sostenuta da borsa o assegno di studio	-
Altre attività di qualificazione professionale	-
Non intendono proseguire	11,1

10. PROSPETTIVE DI LAVORO	Collettivo selezionato ⁽¹⁾
Aspetti ritenuti rilevanti nella ricerca del lavoro: decisamente sì (%)	
Acquisizione di professionalità	88,9
Possibilità di carriera	88,9
Possibilità di guadagno	77,8
Stabilità/sicurezza del posto di lavoro	88,9
Rispondenza a interessi culturali	66,7
Coerenza con gli studi	77,8
Utilità sociale del lavoro	72,2
Prestigio ricevuto dal lavoro	72,2
Coinvolgimento e partecipazione all'attività lavorativa e ai processi decisionali	83,3
Indipendenza o autonomia	88,9
Flessibilità dell'orario di lavoro	66,7
Rapporti con i colleghi sul luogo di lavoro	77,8
Luogo di lavoro (ubicazione, caratteristiche fisiche dell'ambiente di lavoro)	72,2
Tempo libero	61,1
Opportunità di contatti con l'estero	33,3
Possibilità di utilizzare al meglio le competenze acquisite	66,7
Sono interessati a lavorare nei seguenti settori: decisamente sì (%)	
Pubblico	94,4
Privato (compreso l'avvio di un'attività autonoma/in conto proprio)	11,1
Disponibilità a lavorare per tipo di relazione contrattuale: decisamente sì (%)	
ORARIO/MODALITÀ LAVORATIVA	
Tempo pieno	88,9
Part-time	5,6
Telelavoro	22,2
CONTRATTO	
A tutele crescenti 	88,9
A tempo determinato	11,1
Stage	5,6
Apprendistato	5,6
Somministrazione di lavoro (ex interinale)	5,6
Autonomo/in conto proprio	5,6
Disponibilità a lavorare nelle seguenti aree geografiche: decisamente sì (%)	
Provincia di residenza	66,7
Provincia degli studi	66,7
Regione degli studi	55,6
Italia settentrionale	38,9
Italia centrale	22,2
Italia meridionale	44,4
Stato europeo	22,2
Stato extraeuropeo	11,1
Disponibilità ad effettuare trasferte di lavoro (%)	
Sì, anche con trasferimenti di residenza	50,0
Sì, anche frequenti (senza cambi di residenza)	5,6
Sì, ma solo in numero limitato	16,7
Non disponibili a trasferte	27,8

(1) Tasso di risposta inferiore al 60%. Cautela nell'interpretazione dei risultati.

Profilo dei laureati

Aprile 2020 - Consorzio Interuniversitario AlmaLaurea

Salvo diversa indicazione, si autorizza la riproduzione a fini non commerciali e con citazione della fonte