



[cambia](#)**Collettivo Selezionato:**

anno di laurea: 2015  
 tipo di corso: laurea magistrale a ciclo unico  
 Ateneo: Campania Luigi Vanvitelli  
 Facoltà/Dipartimento/Scuola: Medicina  
 Sperimentale (Dip.)  
 gruppo disciplinare: medico  
 classe di laurea: medicina e chirurgia (LM-41,  
 46/S)  
 corso di laurea: medicina e chirurgia (LM-41)  
 iscrizione al corso in anni recenti: tutti

Per una migliore lettura dei dati si consultino le [note metodologiche](#)

Salvo diversa indicazione, si autorizza la riproduzione a fini non commerciali e con citazione della fonte

PROFILO DEI LAUREATI	Collettivo selezionato
<b>Numero di laureati</b>	<b>121</b>
<b>Hanno compilato il questionario</b>	<b>79</b>
<b>Tasso di compilazione</b>	<b>65,3</b>


1. CARATTERISTICHE ANAGRAFICHE	Collettivo selezionato
<b>Genere (%)</b>	
Uomini	45,5
Donne	54,5
<b>Età alla laurea (%) </b>	
Meno di 23 anni	-
23-24 anni	20,7
25-26 anni	57,0
27 anni e oltre	22,3
<b>Età alla laurea (medie, in anni)</b>	<b>26,5</b>
<b>Cittadini stranieri (%) </b>	<b>-</b>
<b>Residenza (%)</b>	
Stessa provincia della sede degli studi	78,5
Altra provincia della stessa regione	20,7
Altra regione	0,8
Estero	-

2. ORIGINE SOCIALE	Collettivo selezionato
<b>Titolo di studio dei genitori (%)</b>	
<b>Almeno un genitore laureato</b>	<b>68,4</b>
Entrambi con laurea	35,4
Uno solo con laurea	32,9
<b>Nessun genitore laureato</b>	<b>30,4</b>
Scuola media superiore	27,8
Titoli inferiori o nessun titolo	2,5
<b>Classe sociale (%) </b>	
Classe elevata	50,6
Classe media impiegatizia	34,2
Classe media autonoma	6,3
Classe del lavoro esecutivo	7,6

<b>3. STUDI SECONDARI DI SECONDO GRADO</b>	<b>Collettivo selezionato</b>
<b>Diploma (%)</b>	
<b>Liceale</b>	<b>97,5</b>
Liceo classico	40,5
Liceo linguistico	3,3
Liceo scientifico	53,7
Liceo delle scienze umane	-
Liceo artistico e musicale e coreutico	-
<b>Tecnico</b>	<b>2,5</b>
Tecnico economico	1,7
Tecnico tecnologico	0,8
<b>Professionale</b>	<b>-</b>
<b>Titolo estero</b>	<b>-</b>
<b>Voto di diploma (medie, in 100-mi)</b>	<b>93,3</b>
<b>Hanno conseguito il diploma (%)</b>	
Nella stessa provincia della sede degli studi universitari	72,7
In una provincia limitrofa	24,0
In una provincia non limitrofa, ma nella stessa ripartizione geografica	1,7
Al Sud, ma si sono laureati al Centro-Nord	-
Al Centro, ma si sono laureati al Nord o al Sud	-
Al Nord, ma si sono laureati al Centro-Sud	1,7
All'estero	-

<b>4. RIUSCITA NEGLI STUDI UNIVERSITARI</b>	<b>Collettivo selezionato</b>
<b>Hanno precedenti esperienze universitarie (%)</b>	<b>44,3</b>
Portate a termine	6,3
Non portate a termine	38,0
<b>Nessuna precedente esperienza universitaria</b>	<b>53,2</b>
<b>Motivazioni molto importanti nella scelta del corso di laurea (%)</b>	
Fattori sia culturali sia professionalizzanti	67,1
Fattori prevalentemente culturali	26,6
Fattori prevalentemente professionalizzanti	1,3
Né gli uni né gli altri	3,8
<b>Età all'immatricolazione (%)</b>	
Regolare o 1 anno di ritardo	86,8
2 o più anni di ritardo	13,2
<b>Punteggio degli esami (medie, in 30-mi)</b>	<b>27,9</b>
<b>Voto di laurea (medie, in 110-mi)</b>	<b>110,9</b>
<b>Regolarità negli studi (%)</b>	
In corso	73,6
1° anno fuori corso	14,0
2° anno fuori corso	8,3
3° anno fuori corso	0,8
4° anno fuori corso	0,8
5° anno fuori corso e oltre	2,5
<b>Durata degli studi (medie, in anni)</b>	<b>6,5</b>
<b>Ritardo alla laurea (medie, in anni)</b>	<b>0,4</b>
<b>Indice di ritardo (rapporto fra ritardo e durata legale del corso)</b>	<b>0,06</b>

5. CONDIZIONI DI STUDIO	Collettivo selezionato
<b>Hanno alloggiato a meno di un'ora di viaggio dalla sede degli studi (%)</b>	
Più del 50% della durata degli studi	65,8
Meno del 50%	32,9
<b>Hanno frequentato regolarmente (%)</b>	
Più del 75% degli insegnamenti previsti	92,4
Tra il 50% e il 75%	3,8
Tra il 25% e il 50%	1,3
Meno del 25%	1,3
<b>Hanno usufruito del servizio di borse di studio (%)</b>	<b>8,9</b>
<b>Hanno svolto periodi di studio all'estero nel corso degli studi universitari (%)</b>	<b>24,1</b>
Con Erasmus o altro programma dell'Unione Europea	21,5
Altra esperienza riconosciuta dal corso di studi	-
Iniziativa personale	2,5
<b>Non hanno compiuto studi all'estero</b>	<b>75,9</b>
<b>1 o più esami all'estero convalidati (per 100 che hanno svolto esperienze di studio all'estero riconosciute dal corso)</b>	<b>82,4</b>
<b>Hanno preparato all'estero una parte significativa della tesi (per 100 che hanno svolto esperienze di studio all'estero riconosciute dal corso)</b>	<b>17,6</b>
<b>Hanno svolto tirocini/stage o lavoro riconosciuti dal corso di laurea (%)</b>	<b>38,0</b>
Tirocini organizzati dal corso e svolti presso l'università	20,3
Tirocini organizzati dal corso e svolti al di fuori dell'università	13,9
Attività di lavoro successivamente riconosciute dal corso	2,5
<b>Nessuna esperienza di tirocinio o lavoro riconosciuto</b>	<b>60,8</b>
<b>Tempo impiegato per la tesi/prova finale (medie, in mesi)</b>	<b>11,2</b>

6. LAVORO DURANTE GLI STUDI UNIVERSITARI	Collettivo selezionato
<b>Hanno avuto esperienze di lavoro (%) </b>	<b>20,3</b>
Lavoratori-studenti	1,3
Altre esperienze di lavoro con continuità a tempo pieno	-
Lavoro a tempo parziale	2,5
Lavoro occasionale, saltuario, stagionale	16,5
<b>Nessuna esperienza di lavoro</b>	<b>78,5</b>
<b>Lavoro coerente con gli studi (per 100 che hanno avuto esperienze di lavoro)</b>	<b>18,8</b>

<b>7. GIUDIZI SULL'ESPERIENZA UNIVERSITARIA</b>	<b>Collettivo selezionato</b>
<b>Sono complessivamente soddisfatti del corso di laurea (%)</b>	
Decisamente sì	20,3
Più sì che no	55,7
Più no che sì	16,5
Decisamente no	6,3
<b>Sono soddisfatti dei rapporti con i docenti in generale (%)</b>	
Decisamente sì	6,3
Più sì che no	45,6
Più no che sì	40,5
Decisamente no	6,3
<b>Sono soddisfatti dei rapporti con gli studenti (%)</b>	
Decisamente sì	36,7
Più sì che no	50,6
Più no che sì	8,9
Decisamente no	1,3
<b>Hanno utilizzato le aule (%)</b>	<b>100,0</b>
<b>Valutazione delle aule (per 100 fruitori)</b>	
Sempre o quasi sempre adeguate	5,1
Spesso adeguate	27,8
Raramente adeguate	51,9
Mai adeguate	15,2
<b>Hanno utilizzato le postazioni informatiche (%)</b>	<b>41,8</b>
<b>Non le hanno utilizzate nonostante fossero presenti</b>	<b>12,7</b>
<b>Non le hanno utilizzate in quanto non presenti</b>	<b>45,6</b>
<b>Valutazione delle postazioni informatiche (per 100 fruitori)</b>	
In numero adeguato	18,2
In numero inadeguato	81,8
<b>Hanno utilizzato i servizi di biblioteca (prestito/consultazione, orari di apertura, ...) (%)</b>	<b>73,4</b>
<b>Valutazione dei servizi di biblioteca (prestito/consultazione, orari di apertura ...) (per 100 fruitori)</b>	
Decisamente positiva	6,9
Abbastanza positiva	39,7
Abbastanza negativa	25,9
Decisamente negativa	27,6
<b>Hanno utilizzato le attrezzature per le altre attività didattiche (laboratori, attività pratiche, ...) (%)</b>	<b>97,5</b>
<b>Valutazione delle attrezzature per le altre attività didattiche (laboratori, attività pratiche, ) (per 100 fruitori)</b>	
Sempre o quasi sempre adeguate	2,6
Spesso adeguate	10,4
Raramente adeguate	57,1
Mai adeguate	29,9
<b>Hanno utilizzato gli spazi dedicati allo studio individuale (%)</b>	<b>87,3</b>
<b>Non li hanno utilizzati nonostante fossero presenti</b>	<b>5,1</b>
<b>Non li hanno utilizzati in quanto non presenti</b>	<b>7,6</b>
<b>Valutazione degli spazi dedicati allo studio individuale (per 100 fruitori)</b>	
Adeguati	18,8
Inadeguati	81,2
<b>Hanno ritenuto l'organizzazione degli esami (appelli, orari, informazioni, prenotazioni, ...) soddisfacente (%)</b>	
Sempre o quasi sempre	13,9
Per più della metà degli esami	57,0
Per meno della metà degli esami	24,1
Mai o quasi mai	3,8
<b>Si iscriverebbero di nuovo all'università? (%) </b>	
Sì, allo stesso corso dell'Ateneo	55,7
Sì, ma ad un altro corso dell'Ateneo	2,5
Sì, allo stesso corso ma in un altro Ateneo	39,2
Sì, ma ad un altro corso e in un altro Ateneo	1,3
Non si iscriverebbero più all'università	1,3

<b>8. CONOSCENZE LINGUISTICHE E INFORMATICHE</b>	<b>Collettivo selezionato</b>
<b>Lingue straniere: conoscenza "almeno buona" (%)</b>	
Inglese scritto	84,8
Inglese parlato	73,4
Francese scritto	24,1
Francese parlato	19,0
Spagnolo scritto	12,7
Spagnolo parlato	15,2
Tedesco scritto	2,5
Tedesco parlato	2,5
<b>Strumenti informatici: livello di conoscenza "almeno buona" (%)</b>	
Navigazione in Internet e comunicazione in rete	77,2
Word processor	69,6
Fogli elettronici	58,2
Strumenti di presentazione	57,0
Sistemi operativi	79,7
Multimedia	43,0
Linguaggi di programmazione	13,9
Data base	10,1
Realizzazione siti web	11,4
Reti di trasmissione dati	11,4
CAD/CAM/CAE - progettazione assistita	10,1

<b>9. PROSPETTIVE DI STUDIO</b>	<b>Collettivo selezionato</b>
<b>Intendono proseguire gli studi dopo il conseguimento del titolo (%)</b>	
	<b>94,9</b>
Laurea di primo livello	-
Laurea magistrale biennale	1,3
Dottorato di ricerca	3,8
Diploma accademico (Alta Formazione Artistica e Musicale)	-
Scuola di specializzazione post-laurea	88,6
Master universitario	-
Altro tipo di master o corso di perfezionamento	-
Tirocinio, praticantato	-
Attività sostenuta da borsa o assegno di studio	-
Altre attività di qualificazione professionale	1,3
<b>Non intendono proseguire</b>	<b>3,8</b>

<b>10. PROSPETTIVE DI LAVORO</b>	<b>Collettivo selezionato</b>
<b>Sono interessati a lavorare nelle seguenti aree aziendali: decisamente sì (%)</b>	
Acquisti	-
Amministrazione, contabilità	3,8
Assistenza tecnica	3,8
Commerciale, vendite	-
Controllo di gestione	-
Finanza	1,3
Legale	2,5
Logistica, distribuzione	-
Marketing, comunicazione, pubbliche relazioni	1,3
Organizzazione, pianificazione	1,3
Produzione	3,8
Ricerca e sviluppo	25,3
Risorse umane, selezione, formazione	8,9
Segreteria, affari generali	-
Sistemi informativi, EDP	-
<b>Aspetti ritenuti rilevanti nella ricerca del lavoro: decisamente sì (%)</b>	
Acquisizione di professionalità	79,7
Possibilità di carriera	64,6
Possibilità di guadagno	50,6
Stabilità/sicurezza del posto di lavoro	63,3
Rispondenza a interessi culturali	65,8
Coerenza con gli studi	72,2
Utilità sociale del lavoro	63,3
Prestigio ricevuto dal lavoro	39,2
Coinvolgimento e partecipazione all'attività lavorativa e ai processi decisionali	48,1
Indipendenza o autonomia	59,5
Flessibilità dell'orario di lavoro	31,6
Rapporti con i colleghi sul luogo di lavoro	58,2
Luogo di lavoro (ubicazione, caratteristiche fisiche dell'ambiente di lavoro)	49,4
Tempo libero	40,5
<b>Disponibilità a lavorare per tipo di relazione contrattuale: decisamente sì (%)</b>	
<b>ORARIO/MODALITÀ LAVORATIVA</b>	
Tempo pieno	79,7
Part-time	21,5
Telelavoro	8,9
<b>CONTRATTO</b>	
Tempo indeterminato	89,9
A tempo determinato	26,6
Collaborazione (compreso lavoro a progetto)	26,6
Inserimento (ex formazione e lavoro)	20,3
Stage	21,5
Apprendistato	16,5
Lavoro interinale	15,2
Autonomo/in conto proprio	50,6
<b>Disponibilità a lavorare nelle seguenti aree geografiche: decisamente sì (%)</b>	
Provincia di residenza	44,3
Italia settentrionale	54,4
Italia centrale	43,0
Italia meridionale	43,0
Stato europeo	68,4
Stato extraeuropeo	43,0
<b>Disponibilità ad effettuare trasferte di lavoro (%)</b>	
Sì, anche con trasferimenti di residenza	72,2
Sì, anche frequenti (senza cambi di residenza)	10,1
Sì, ma solo in numero limitato	13,9
Non disponibili a trasferte	-

Profilo dei laureati

Aprile 2019 - Consorzio Interuniversitario AlmaLaurea

Salvo diversa indicazione, si autorizza la riproduzione a fini non commerciali e con citazione della fonte