

**Collettivo selezionato:**


Università  
degli Studi  
della Campania  
*Luigi Vanvitelli*

anni dalla laurea: 1, 3, 5  
 livello (tipo di corso aggregato): tutti  
 tipo di corso: laurea di primo livello  
 Ateneo: Campania Luigi Vanvitelli  
 Facoltà/Dipartimento/Scuola: Medicina Sperimentale (Dip.)  
 area disciplinare: Sanitaria e Agro-Veterinaria  
 gruppo disciplinare: Medico-Sanitario e Farmaceutico  
 classe di laurea: professioni sanitarie della prevenzione (L/SNT4, SNT/4)  
 corso di laurea: tecniche della prevenzione nell'ambiente e nei luoghi di lavoro (L/SNT4)  
 condizione occupazionale alla laurea: tutte  
 iscrizione a una laurea di secondo livello: tutti

Per una migliore lettura dei dati si consultino le [note metodologiche](#)

Salvo diversa indicazione, si autorizza la riproduzione a fini non commerciali e con citazione della fonte

La scheda-dati visualizzata fa riferimento alla **definizione meno restrittiva di occupato** (che comprende quanti sono impegnati in attività di formazione retribuita).

**Consulta la scheda-dati riferita alla definizione più restrittiva di occupato**

Per maggiori dettagli sulle definizioni di occupato cfr. [note metodologiche](#)

**1. Popolazione analizzata**
**Collettivo  
selezionato (per anni dalla laurea)**

	Laureati 2021 a 1 anno	Laureati 2019 a 3 anni <sup>(1)</sup>	Laureati 2017 a 5 anni <sup>(1)</sup>
	<b>Numero di laureati</b>	<b>11</b>	
<b>Numero di intervistati</b>	<b>7</b>		
<b>Tasso di risposta sul totale dei laureati</b> 📄	<b>63,6</b>		
<b>Tasso di risposta sui laureati contattabili</b> 📄	<b>63,6</b>		
<b>Genere (%)</b>			
Uomini	63,6		
Donne	36,4		
<b>Età alla laurea (medie, in anni)</b> 📄	<b>23,6</b>		
<b>Voto di laurea (medie, in 110-mi)</b> 📄	<b>104,1</b>		
<b>Durata degli studi (medie, in anni)</b> 📄	<b>3,3</b>		
<b>Indice di ritardo</b> 📄	<b>0,09</b>		









2a. Formazione di secondo livello	Collettivo selezionato (per anni dalla laurea)		
	Laureati 2021 a 1 anno	Laureati 2019 a 3 anni <sup>(1)</sup>	Laureati 2017 a 5 anni <sup>(1)</sup>
<b>Iscrizione, dopo la laurea di primo livello, ad un altro corso di laurea (%)</b>			
Si sono iscritti ad un corso di laurea di secondo livello	42,9		
Sono attualmente iscritti	28,6		
Si sono iscritti ad un corso di laurea di primo livello	-		
Sono attualmente iscritti	-		
Mai iscritti ad un corso di laurea di primo o secondo livello	57,1		
<b>Motivi della non iscrizione ad un altro corso di laurea (%)</b>			
Motivi lavorativi	50,0		
Mancanza di un corso nell'area disciplinare di interesse	-		
Motivi economici	-		
Non interessati perché intenzionati a frequentare altra formazione post-laurea	-		
Non interessati per altri motivi	25,0		
Motivi personali	-		
Altro motivo	25,0		
<b>Motivi dell'iscrizione ad un corso di laurea di secondo livello (%) </b>			
Per migliorare la propria formazione culturale	66,7		
Per migliorare le possibilità di trovare lavoro	33,3		
Perché è necessaria per trovare lavoro	-		
Perché hanno cercato lavoro ma non l'hanno trovato	-		
Per migliorare le condizioni dell'attuale lavoro	-		
<b>Natura della laurea di secondo livello rispetto alla laurea di primo livello (%)</b>			
Rappresenta il proseguimento 'naturale'	66,7		
Rientra nel medesimo settore disciplinare pur non rappresentando il proseguimento 'naturale'	33,3		
Rientra in un settore disciplinare diverso	-		
<b>Stesso ateneo di conseguimento della laurea di primo livello (%)</b>	<b>50,0</b>		
<b>Soddisfazione per gli studi di secondo livello intrapresi (medie, scala 1-10)</b>	<b>7,3</b>		

2b. Formazione post-laurea	Collettivo selezionato (per anni dalla laurea)		
	Laureati 2021 a 1 anno	Laureati 2019 a 3 anni <sup>(1)</sup>	Laureati 2017 a 5 anni <sup>(1)</sup>
<b>Hanno partecipato ad almeno un'attività di formazione post-laurea (%) </b>	<b>71,4</b>		
<b>Attività di formazione post-laurea: conclusa/in corso (%) per attività)</b>			
Collaborazione volontaria	14,3		
Tirocinio/praticantato	28,6		
Scuola di specializzazione	-		
Master universitario di primo livello	14,3		
Altro tipo di master	-		
Stage in azienda	57,1		
Corso di formazione professionale	-		
Attività sostenuta da borsa di studio	14,3		

3. Condizione occupazionale	Collettivo selezionato (per anni dalla laurea)		
	Laureati 2021 a 1 anno	Laureati 2019 a 3 anni <sup>(1)</sup>	Laureati 2017 a 5 anni <sup>(1)</sup>
<b>Condizione occupazionale e formativa (%)</b>			
Lavorano e non sono iscritti ad una laurea di secondo livello	71,4		
Lavorano e sono iscritti ad una laurea di secondo livello	14,3		
Non lavorano e sono iscritti ad una laurea di secondo livello	14,3		
Non lavorano, non sono iscritti ad una laurea di secondo livello e non cercano	-		
Non lavorano, non sono iscritti ad una laurea di secondo livello ma cercano	-		
<b>Tasso di occupazione</b>			
Uomini	*		
Donne	*		
<b>Totale</b>	<b>85,7</b>		
<b>Quota che non lavora, non cerca ma è impegnata in un corso universitario/praticantato (%)</b>	<b>14,3</b>		
<b>Esperienze di lavoro post-laurea (%)</b>			
Non lavorano ma hanno lavorato dopo la laurea	-		
Non hanno mai lavorato dopo la laurea	14,3		
<b>Ricerca del lavoro (%)</b>			
Non lavorano e non cercano	14,3		
Non lavorano ma cercano	-		
<b>Tasso di disoccupazione</b>	-		

4. Ingresso nel mercato del lavoro	Collettivo selezionato (per anni dalla laurea)		
	Laureati 2021 a 1 anno	Laureati 2019 a 3 anni <sup>(1)</sup>	Laureati 2017 a 5 anni <sup>(1)</sup>
<b>Numero di occupati</b>	<b>6</b>		
<b>Occupati: condizione occupazionale alla laurea (%)</b>			
Proseguono il lavoro iniziato prima della laurea	16,7		
Non proseguono il lavoro iniziato prima della laurea	16,7		
Hanno iniziato a lavorare dopo la laurea	66,7		
<b>Occupati: tempi di ingresso nel mercato del lavoro (medie, in mesi)</b>			
Tempo dalla laurea all'inizio della ricerca del primo lavoro	0,6		
Tempo dall'inizio della ricerca al reperimento del primo lavoro	3,2		
Tempo dalla laurea al reperimento del primo lavoro	3,8		

5. Caratteristiche dell'attuale lavoro	Collettivo selezionato (per anni dalla laurea)		
	Laureati 2021 a 1 anno	Laureati 2019 a 3 anni <sup>(1)</sup>	Laureati 2017 a 5 anni <sup>(1)</sup>
<b>Professione svolta (%)</b>			
Imprenditori, legislatori e alta dirigenza	-		
Professioni intellettuali, scientifiche e di elevata specializzazione	-		
Professioni tecniche	66,7		
Professioni esecutive nel lavoro d'ufficio	-		
Altre professioni	-		
Altro	33,3		
<b>Tipologia dell'attività lavorativa (%)</b>			
Attività in proprio	-		
Tempo indeterminato	33,3		
Tempo determinato	33,3		
Borsa o assegno di studio o di ricerca	-		
Contratti formativi	33,3		
Altre forme contrattuali	-		
Senza contratto	-		
<b>Diffusione dello smart working (%)</b>	<b>16,7</b>		
<b>Diffusione del part-time (%)</b>	-		
<b>Numero di ore settimanali di lavoro (medie)</b>	<b>35,3</b>		

6. Caratteristiche dell'impresa	Collettivo selezionato (per anni dalla laurea)		
	Laureati 2021 a 1 anno	Laureati 2019 a 3 anni <sup>(1)</sup>	Laureati 2017 a 5 anni <sup>(1)</sup>
<b>Settore di attività (%)</b>			
Pubblico	16,7		
Privato	83,3		
Non profit	-		
<b>Ramo di attività economica (%)</b>			
<b>Agricoltura</b>	-		
Metalmeccanica e meccanica di precisione	-		
Edilizia 	-		
Chimica/Energia 	33,3		
Altra industria manifatturiera 	-		
<b>Totale industria</b>	<b>33,3</b>		
Commercio 	-		
Credito, assicurazioni	-		
Trasporti, pubblicità, comunicazioni 	-		
Consulenze varie 	-		
Informatica	16,7		
Altri servizi alle imprese	-		
Pubblica amministrazione, forze armate	-		
Istruzione e ricerca 	16,7		
Sanità	33,3		
Altri servizi 	-		
<b>Totale servizi</b>	<b>66,7</b>		
<b>Area geografica di lavoro (%)</b>			
Nord-Ovest	-		
Nord-Est	33,3		
Centro	-		
Sud	66,7		
Isole	-		
Esteri	-		

7. Retribuzione	Collettivo selezionato (per anni dalla laurea)		
	Laureati 2021 a 1 anno	Laureati 2019 a 3 anni <sup>(1)</sup>	Laureati 2017 a 5 anni <sup>(1)</sup>
<b>Retribuzione mensile netta (medie, in euro) </b>			
Uomini	*		
Donne	*		
<b>Totale</b>	<b>1.326</b>		

8. Utilizzo e richiesta della laurea nell'attuale lavoro	Collettivo selezionato (per anni dalla laurea)		
	Laureati 2021 a 1 anno	Laureati 2019 a 3 anni <sup>(1)</sup>	Laureati 2017 a 5 anni <sup>(1)</sup>
<b>Laureati che proseguono il lavoro iniziato prima della laurea: hanno notato un miglioramento nel proprio lavoro dovuto alla laurea (%)</b>	<b>100,0</b>		
<b>Laureati che proseguono il lavoro iniziato prima della laurea e che hanno notato un miglioramento nel lavoro: tipo di miglioramento (%)</b>			
Dal punto di vista economico	100,0		
Nella posizione lavorativa	-		
Nelle mansioni svolte	-		
Nelle competenze professionali	-		
Sotto altri punti di vista	-		
<b>Utilizzo delle competenze acquisite con la laurea (%)</b>			
In misura elevata	66,7		
In misura ridotta	33,3		
Per niente	-		
<b>Adeguatezza della formazione professionale acquisita all'università (%)</b>			
Molto adeguata	50,0		
Poco adeguata	50,0		
Per niente adeguata	-		
<b>Richiesta della laurea per l'attività lavorativa (%)</b>			
Richiesta per legge	66,7		
Non richiesta ma necessaria	33,3		
Non richiesta ma utile	-		
Non richiesta né utile	-		

9. Efficacia della laurea e soddisfazione per l'attuale lavoro	Collettivo selezionato (per anni dalla laurea)		
	Laureati 2021 a 1 anno	Laureati 2019 a 3 anni <sup>(1)</sup>	Laureati 2017 a 5 anni <sup>(1)</sup>
<b>Efficacia della laurea nel lavoro svolto (%) </b>			
Molto efficace/Efficace	83,3		
Abbastanza efficace	16,7		
Poco/Per nulla efficace	-		
<b>Soddisfazione per il lavoro svolto (medie, scala 1-10)</b>	<b>8,3</b>		
<b>Occupati che cercano lavoro (%)</b>	<b>16,7</b>		

(1) Dati non disponibili per il collettivo selezionato.

Condizione Occupazionale dei laureati  
Giugno 2023 - Consorzio Interuniversitario AlmaLaurea  
Salvo diversa indicazione, si autorizza la riproduzione a fini non commerciali e con citazione della fonte