

[cambia](#)**Collettivo Selezionato:**

anno di laurea: 2017  
 tipo di corso: laurea magistrale a ciclo unico  
 Ateneo: Campania Luigi Vanvitelli  
 Facoltà/Dipartimento/Scuola: Medicina  
 Sperimentale (Dip.)  
 gruppo disciplinare: tutti  
 classe di laurea: tutte  
 corso di laurea: medicina e chirurgia (LM-41)

Per una migliore lettura dei dati si consultino le [note metodologiche](#)

Salvo diversa indicazione, si autorizza la riproduzione a fini non commerciali e con citazione della fonte

**PROFILO DEI LAUREATI****Collettivo  
selezionato**

<b>Numero dei laureati</b>	<b>174</b>
<b>Hanno compilato il questionario</b>	<b>105</b>
<b>Tasso di compilazione</b>	<b>60,3</b>

**1. ANAGRAFICO****Collettivo  
selezionato**

<b>Genere (%)</b>	
Uomini	45,4
Donne	54,6
<b>Età alla laurea (%)</b>	
Meno di 23 anni	-
23-24 anni	13,2
25-26 anni	51,7
27 anni e oltre	35,1
<b>Età alla laurea (medie, in anni)</b>	<b>26,9</b>
<b>Cittadini stranieri (%)</b>	-
<b>Residenza (%)</b>	
Stessa provincia della sede degli studi	75,3
Altra provincia della stessa regione	21,3
Altra regione	3,4
Estero	-

**2. ORIGINE SOCIALE****Collettivo  
selezionato**

<b>Titolo di studio dei genitori (%)</b>	
Entrambi con laurea	47,6
Uno solo con laurea	21,9
Scuola media superiore	24,8
Titoli inferiori o nessun titolo	5,7
<b>Classe sociale (%)</b>	
Classe elevata	46,7
Classe media impiegatizia	36,2
Classe media autonoma	10,5
Classe del lavoro esecutivo	5,7


**3. STUDI SECONDARI SUPERIORI****Collettivo  
selezionato**



<b>Diploma (%)</b>	
Liceo classico	44,8
Liceo linguistico	0,6
Liceo scientifico	53,4
Liceo socio-psico-pedagogico o ist. magistrale	0,6
Tecnico	-
Professionale	0,6
Istruzione artistica	-
Titolo estero	-
<b>Voto di diploma (medie, in 100-mi)</b>	<b>90,5</b>
<b>Hanno conseguito il diploma (%)</b>	
Nella stessa provincia della sede degli studi universitari	77,6
In una provincia limitrofa	19,0
In una provincia non limitrofa, ma nella stessa ripartizione geografica	2,3
Al Sud, ma si sono laureati al Centro-Nord	-
Al Centro, ma si sono laureati al Nord o al Sud	0,6
Al Nord, ma si sono laureati al Centro-Sud	0,6
All'estero	-

4. RIUSCITA NEGLI STUDI UNIVERSITARI	Collettivo selezionato
<b>Hanno precedenti esperienze universitarie (%)</b>	<b>54,3</b>
Portate a termine	3,8
Non portate a termine	50,5
<b>Nessuna precedente esperienza universitaria</b>	<b>45,7</b>
<b>Motivazioni molto importanti nella scelta del corso di laurea (%)</b>	
Fattori sia culturali sia professionalizzanti	68,6
Fattori prevalentemente culturali	17,1
Fattori prevalentemente professionalizzanti	2,9
Né gli uni né gli altri	11,4
<b>Età all'immatricolazione (%)</b>	
Regolare o 1 anno di ritardo	88,5
2 o più anni di ritardo	11,5
<b>Punteggio degli esami (medie, in 30-mi)</b>	<b>27,5</b>
<b>Voto di laurea (medie, in 110-mi)</b>	<b>110,2</b>
<b>Regolarità negli studi (%)</b>	
In corso	56,9
1° anno fuori corso	21,3
2° anno fuori corso	9,2
3° anno fuori corso	8,0
4° anno fuori corso	1,7
5° anno fuori corso e oltre	2,9
<b>Durata degli studi (medie, in anni)</b>	<b>6,9</b>
<b>Ritardo alla laurea (medie, in anni)</b>	<b>0,7</b>
<b>Indice di ritardo (rapporto fra ritardo e durata normale del corso)</b>	<b>0,12</b>

5. CONDIZIONI DI STUDIO	Collettivo selezionato
<b>Hanno alloggiato a meno di un'ora di viaggio dalla sede degli studi (%)</b>	
Più del 50% della durata degli studi	68,6
Meno del 50%	30,5
<b>Hanno frequentato regolarmente (%)</b>	
Più del 75% degli insegnamenti previsti	82,9
Tra il 50% e il 75%	14,3
Tra il 25% e il 50%	1,0
Meno del 25%	1,9
<b>Hanno usufruito del servizio di borse di studio (%)</b>	<b>9,5</b>
<b>Hanno svolto periodi di studio all'estero nel corso degli studi universitari (%)</b>	<b>36,2</b>
Con Erasmus o altro programma dell'Unione Europea	31,4
Altra esperienza riconosciuta dal corso di studi	1,9
Iniziativa personale	2,9
<b>Non hanno compiuto studi all'estero</b>	<b>63,8</b>
<b>1 o più esami all'estero convalidati (%)</b>	<b>27,6</b>
<b>Hanno preparato all'estero una parte significativa della tesi (%)</b>	<b>-</b>
<b>Hanno svolto tirocini/stage o lavoro riconosciuti dal corso di laurea (%)</b>	<b>42,9</b>
Tirocini organizzati dal corso e svolti presso l'università	22,9
Tirocini organizzati dal corso e svolti al di fuori dell'università	17,1
Attività di lavoro successivamente riconosciute dal corso	2,9
<b>Nessuna esperienza di tirocinio o lavoro riconosciuto</b>	<b>56,2</b>
<b>Mesi impiegati per la tesi/prova finale (medie)</b>	<b>11,5</b>

6. LAVORO DURANTE GLI STUDI	Collettivo selezionato
<b>Hanno esperienze di lavoro (%)</b>	<b>28,6</b>
Lavoratori-studenti	-
Altre esperienze di lavoro con continuità a tempo pieno	-
Lavoro a tempo parziale	2,9
Lavoro occasionale, saltuario, stagionale	25,7
<b>Nessuna esperienza di lavoro</b>	<b>71,4</b>
<b>Lavoro coerente con gli studi</b>	<b>5,7</b>

<b>7. GIUDIZI SULL'ESPERIENZA UNIVERSITARIA</b>	<b>Collettivo selezionato</b>
<b>Sono complessivamente soddisfatti del corso di laurea (%)</b>	
Decisamente sì	21,0
Più sì che no	57,1
Più no che sì	17,1
Decisamente no	2,9
<b>Sono soddisfatti dei rapporti con i docenti in generale (%)</b>	
Decisamente sì	8,6
Più sì che no	47,6
Più no che sì	35,2
Decisamente no	5,7
<b>Sono soddisfatti dei rapporti con gli studenti (%)</b>	
Decisamente sì	41,9
Più sì che no	52,4
Più no che sì	4,8
Decisamente no	-
<b>Valutazione delle aule (%)</b>	
Sempre o quasi sempre adeguate	1,9
Spesso adeguate	17,1
Raramente adeguate	61,0
Mai adeguate	20,0
Non utilizzate	-
<b>Valutazione delle postazioni informatiche (%)</b>	
Presenti e in numero adeguato	4,8
Presenti, ma in numero inadeguato	41,0
Non presenti	43,8
Non utilizzate	10,5
<b>Valutazione delle biblioteche (prestito/consultazione, orari di apertura ...) (%)</b>	
Decisamente positiva	5,7
Abbastanza positiva	27,6
Abbastanza negativa	29,5
Decisamente negativa	14,3
Non utilizzate	21,9
<b>Valutazione delle attrezzature per le altre attività didattiche (laboratori, attività pratiche, ) (%)</b>	
Sempre o quasi sempre adeguate	1,9
Spesso adeguate	11,4
Raramente adeguate	52,4
Mai adeguate	28,6
Non utilizzate	4,8
<b>Valutazione degli spazi dedicati allo studio individuale (%)</b>	
Presenti e adeguati	11,4
Presenti, ma inadeguati	71,4
Non presenti	10,5
Non utilizzati	6,7
<b>Il carico di studio degli insegnamenti è stato adeguato alla durata del corso di studio? (%)</b>	
Decisamente sì	14,3
Più sì che no	50,5
Più no che sì	30,5
Decisamente no	4,8
<b>Si iscriverebbero di nuovo all'università? (%) </b>	
Sì, allo stesso corso dell'Ateneo	51,4
Sì, ma ad un altro corso dell'Ateneo	-
Sì, allo stesso corso ma in un altro Ateneo	40,0
Sì, ma ad un altro corso e in un altro Ateneo	4,8
Non si iscriverebbero più all'università	2,9

<b>8. CONOSCENZE LINGUISTICHE E INFORMATICHE</b>	<b>Collettivo selezionato</b>
<b>Lingue straniere: conoscenza "almeno buona" (%)</b> 	
Inglese scritto	84,8
Inglese parlato	78,1
Francese scritto	4,8
Francese parlato	4,8
Spagnolo scritto	20,0
Spagnolo parlato	22,9
Tedesco scritto	1,0
Tedesco parlato	1,0
<b>Strumenti informatici: conoscenza "almeno buona" (%)</b> 	
Navigazione in Internet e comunicazione in rete	88,6
Word processor	62,9
Fogli elettronici	51,4
Strumenti di presentazione	62,9
Sistemi operativi	66,7
Multimedia	35,2
Linguaggi di programmazione	8,6
Data base	17,1
Realizzazione siti web	6,7
Reti di trasmissione dati	7,6
CAD/CAM/CAE - progettazione assistita	1,0

<b>9. PROSPETTIVE DI STUDIO</b>	<b>Collettivo selezionato</b>
<b>Intendono proseguire gli studi (%)</b>	<b>97,1</b>
Laurea triennale	-
Laurea magistrale	-
Altra laurea magistrale a ciclo unico	-
Dottorato di ricerca	-
Diploma accademico (Alta Formazione Artistica e Musicale) 	-
Scuola di specializzazione post-laurea	92,4
Master universitario	-
Altro tipo di master o corso di perfezionamento	-
Tirocinio, praticantato	1,9
Attività sostenuta da borsa o assegno di studio	2,9
Altre attività di qualificazione professionale	-
<b>Non intendono proseguire</b>	<b>2,9</b>

10. PROSPETTIVE DI LAVORO	Collettivo selezionato
<b>Aspetti ritenuti rilevanti nella ricerca del lavoro: decisamente sì (%)</b>	
Acquisizione di professionalità	85,7
Possibilità di carriera	75,2
Possibilità di guadagno	65,7
Stabilità/sicurezza del posto di lavoro	73,3
Rispondenza a interessi culturali	70,5
Coerenza con gli studi	83,8
Utilità sociale del lavoro	65,7
Prestigio ricevuto dal lavoro	54,3
Coinvolgimento e partecipazione all'attività lavorativa e ai processi decisionali	60,0
Indipendenza o autonomia	70,5
Flessibilità dell'orario di lavoro	41,9
Rapporti con i colleghi sul luogo di lavoro	61,0
Luogo di lavoro (ubicazione, caratteristiche fisiche dell'ambiente di lavoro)	53,3
Tempo libero	52,4
Opportunità di contatti con l'estero	63,8
Possibilità di utilizzare al meglio le competenze acquisite	77,1
<b>Sono interessati a lavorare nei seguenti settori: decisamente sì (%)</b>	
Pubblico	70,5
Privato (compreso l'avvio di un'attività autonoma/in conto proprio)	52,4
<b>Disponibilità a lavorare per tipo di relazione contrattuale: decisamente sì (%)</b>	
<b>ORARIO/MODALITÀ LAVORATIVA</b>	
Tempo pieno	82,9
Part-time	32,4
Telelavoro	18,1
<b>CONTRATTO</b>	
A tutele crescenti 	87,6
A tempo determinato	30,5
Stage	21,0
Apprendistato	15,2
Somministrazione di lavoro (ex interinale)	10,5
Occasionale accessorio (voucher o buoni lavoro)	10,5
Autonomo/in conto proprio	40,0
<b>Disponibilità a lavorare nelle seguenti aree geografiche: decisamente sì (%)</b>	
Provincia di residenza	61,9
Provincia degli studi	61,9
Regione degli studi	54,3
Italia settentrionale	53,3
Italia centrale	50,5
Italia meridionale	46,7
Stato europeo	61,0
Stato extraeuropeo	46,7
<b>Disponibilità ad effettuare trasferte di lavoro (%)</b>	
Sì, anche con trasferimenti di residenza	70,5
Sì, anche frequenti (senza cambi di residenza)	13,3
Sì, ma solo in numero limitato	13,3
Non disponibili a trasferte	1,0

Profilo dei laureati  
Aprile 2018 - Consorzio Interuniversitario AlmaLaurea

Salvo diversa indicazione, si autorizza la riproduzione a fini non commerciali e con citazione della fonte